


PARETE

LINEAR 50W monoemissione

B9-623

Apparecchio da parete a luce indiretta completo di moduli a led ad altissima efficienza con flusso nominale di 8520lm e di driver. Realizzato in alluminio estruso verniciato a polvere epossipoliestere con diffusore in policarbonato stabilizzato ai raggi UV. Il grado di protezione contro la penetrazione di polvere, corpi solidi e liquidi è IP40.

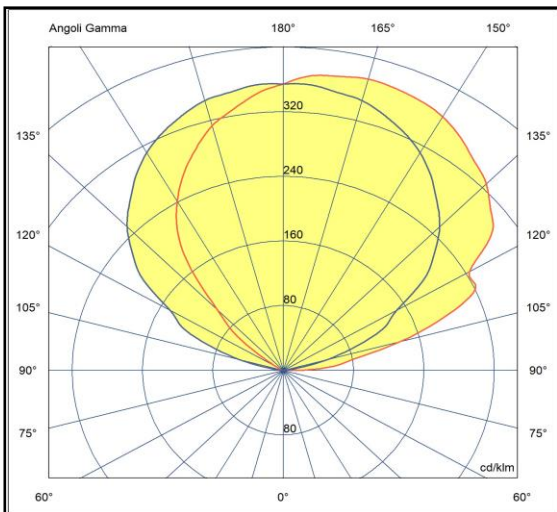


Specifiche apparecchio

Alimentazione	220-240V 50-60Hz
Driver 700mA	incluso
Classe di isolamento	CL I
Grado di protezione	IP40
Glow wire	850° C
Resistenza agli urti	ND
Conformità alle norme	EN60598-2-1 EN62471:2008, EN60825-1
Rischio fotobiologico	RG 0

Specifiche sorgente

Tipo	LED
Modello	Moduli lineari
CRI	> 80
Selezione colore	SDCM 3
Temp. Colore	3000K/4000K
Potenza typ.	47W
Classificazione energetica 2019/2015	B
Lifetime	60.000h L80/B20
Alimentazione	700mA-69V



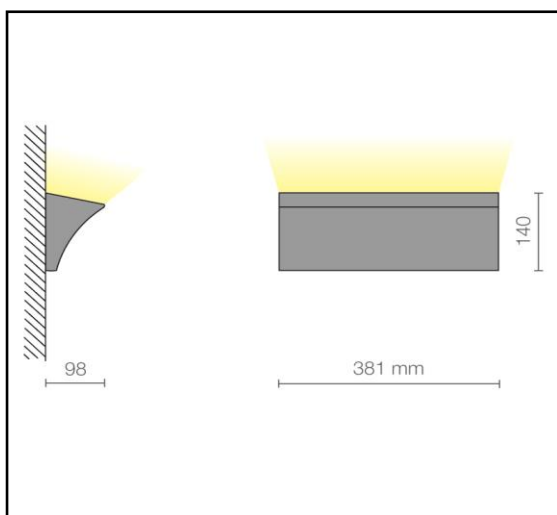
CCT	lumen@65°c	CRI	lm/W	codice
3000K	8520lm	>80	181	B9-623.30
4000K	8980lm	>80	191	B9-623.40

Versioni dimmerabili

DALI	.../D2
SwitchDim	.../D3

Colori

06	Nero satinato
08	Bianco satinato



ott-22



Riservata la facoltà di apportare modifiche senza alcun preavviso